

## FINAL

Εν. Τραχώνων **81** - **59** Α.Σ. Πέρα

53%	10 / 19	FT	19 / 29	66%
70%	28 / 40	2p	14 / 36	39%
28%	5 / 18	3p	4 / 16	25%
	30 - 5	Rb	23 - 9	
	12	Tu	15	

Referees: Ορφανός - Πολυχρόνου

Each Period	1st	2nd	3rd	4th
Εν. Τραχώνων	21	20	19	21
Α.Σ. Πέρα	8	14	24	13

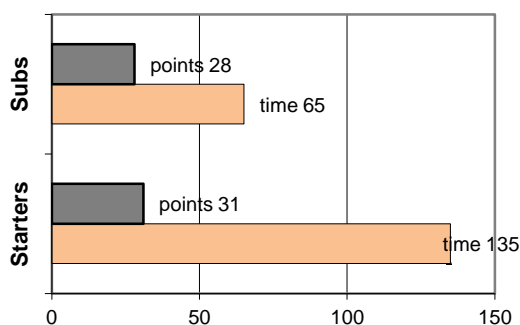
End of Period	1st	2nd	3rd	4th
Εν. Τραχώνων	21	41	60	81
Α.Σ. Πέρα	8	22	46	59

Coach: Π. Γκαναβίας  
Α.Σ. ΠΕΡΑ

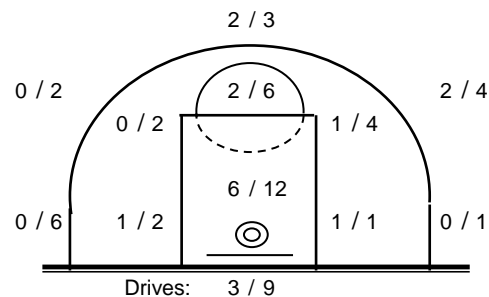
Fast Breaks 3 / 5

# Player	Time (min)	Points	Ft	2p	3p	+/-	Rebs		As	St	Tu	Bl	Fouls		Rkg*
							de	of					Wo	Co	
4 Βαρδάλος Ηλίας	34	4	1 / 2	0 / 3	1 / 5	-15	4	0	4	2	2	0	2	2	4
5 Βελισσαράκος Ι.	11	5	0 / 2	1 / 1	1 / 1	4	1	0	1	0	0	0	1	2	5
6 Καλούδης Π.	24	8	2 / 2	3 / 5	0 / 4	-20	2	0	3	1	3	0	1	2	5
7 Απτικός Ανδ.	28	5	1 / 1	2 / 11	0 / 0	-25	4	1	1	0	1	0	3	3	1
8 Μπίρμπας Νέκτ.	27	10	7 / 10	0 / 3	1 / 2	-11	3	2	0	1	4	0	6	4	5
9 Αναγνώστου Ηλ.	14	5	3 / 6	1 / 2	0 / 0	-12	2	0	0	0	1	0	3	3	2
10 Χαλκιάς Θ.	0	0	0 / 0	0 / 0	0 / 0	0	0	0	0	0	0	0	0	0	-
11 Μαρούλης Δ.	22	15	3 / 4	6 / 8	0 / 0	-9	2	5	0	0	1	0	5	2	18
12 Αυγερινός Χρήστος	1	0	0 / 0	0 / 0	0 / 0	1	0	0	0	0	1	0	0	0	-
13 Μακρυγιάννης Θρ.	32	7	2 / 2	1 / 2	1 / 2	-28	0	0	1	2	2	0	1	0	6
14 Καρτζόγλου Ι.	3	0	0 / 0	0 / 1	0 / 0	2	0	0	0	0	0	0	0	0	-
15 Λούκας Ι.	4	0	0 / 0	0 / 0	0 / 2	3	0	1	0	0	0	0	0	0	-
Team							5	0			0	0	1		
1st quarter		8	2 / 4	3 / 11	0 / 1		6	3	1	1	7	0	5	4	1
2nd quarter		14	7 / 9	2 / 6	1 / 5		6	1	1	1	3	0	6	4	10
3rd quarter		24	8 / 10	5 / 11	2 / 4		5	3	5	3	2	0	6	5	28
4th quarter		13	2 / 6	4 / 8	1 / 6		6	2	3	1	3	0	5	6	9
<b>Final Stats</b>	<b>200</b>	<b>59</b>	<b>19 / 29</b>	<b>14 / 36</b>	<b>4 / 16</b>	<b>-110</b>	<b>23</b>	<b>9</b>	<b>10</b>	<b>6</b>	<b>15</b>	<b>0</b>	<b>22</b>	<b>19</b>	<b>48</b>
			66%	39%	25%		<b>32</b>								

Starters- Subs ratio



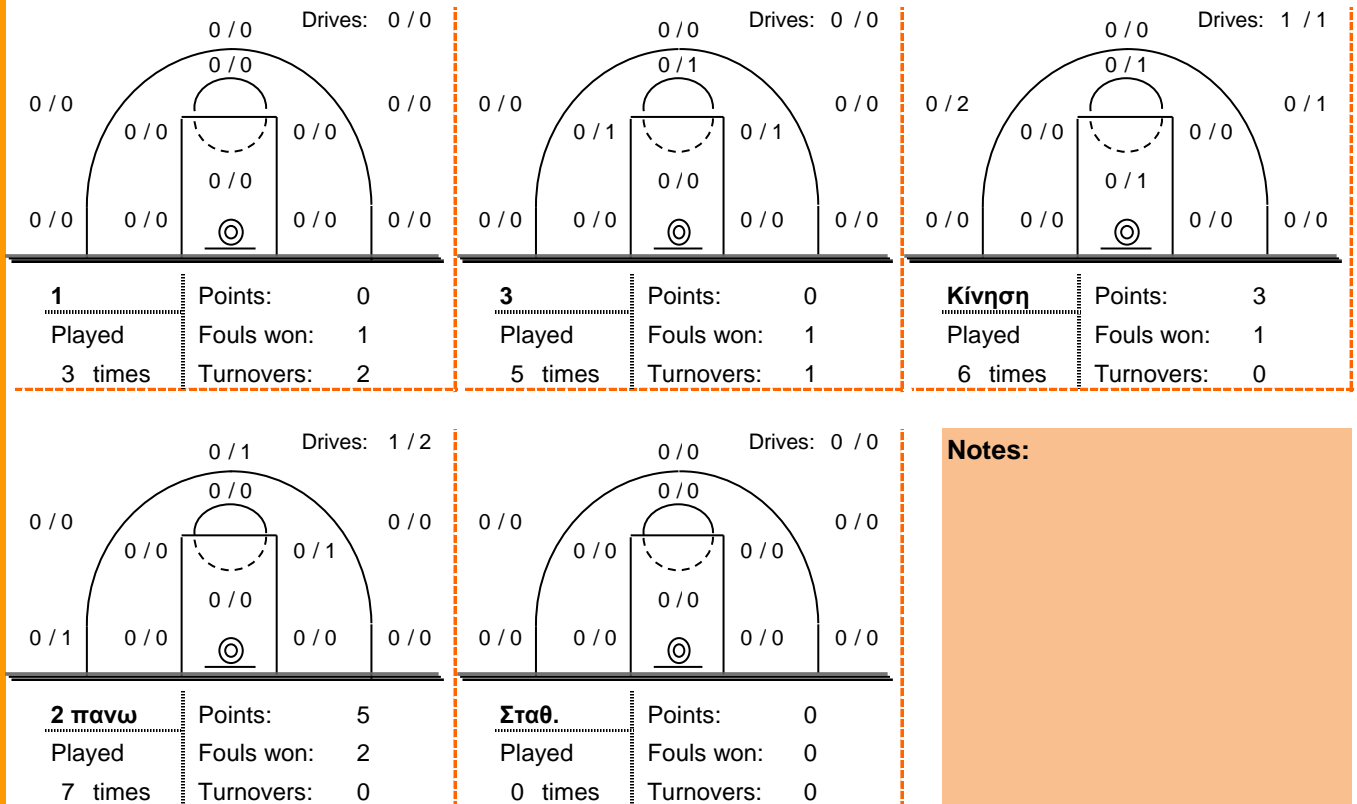
Shot Chart



\*Ranking= Pts+Rebs+As+St+B-Mished Shots-Tu (Time Played&gt;7min.)

## Offense Analysis:

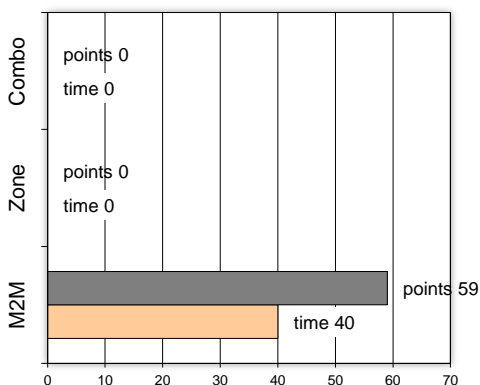
### Play performance:



### Against Defense Types:

### Turnovers:

### Fast breaks:



Έγιναν 15 λάθη  
0 ήταν χρονικές υπερβάσεις,  
0 ήταν παραβάσεις γραμμών,  
14 ήταν λάθη κατοχής και  
1 ήταν βήματα ή μεταφορά.

Επετεύχθησαν 3 αιφνιδιασμοί  
0 ήταν πρωτεύοντες  
0 ήταν δευτερεύοντες  
3 προήλθαν από λάθος  
του αντιπάλου

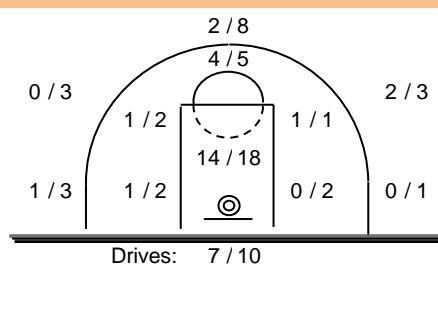
Πραγματοποιήθηκαν συνολικά 81 επιθέσεις, με απόδοση 0.73 έναντι 77 επιθέσεων των αντιπάλων.

## Defense Analysis:

### Εν. Τραχώνων

4 Ραζής Μ.	3
5 Βαμβακάς Π.	20
6 Πλατής Σ.	11
7 Χρηστίδης Γ.	2
8 Π'δημητρακόπουλος Α.	11
9 Καπέτσης Γ.	6 -2
10 Καδδάς Π.	23 -3
11 Ξυνογαλάς Π.	5
12 Ραζής Β.	0
13 Σωτηρόπουλος Κ.	0
14 Καρύκας Στ.	0
15 Χρηστίδης Χρ.	0

### Opponent's shot chart



### Defense Types Performance

